



ТЕРРИТОРИАЛЬНЫЙ ОРГАН  
ФЕДЕРАЛЬНОЙ СЛУЖБЫ  
ГОСУДАРСТВЕННОЙ СТАТИСТИКИ  
ПО ПЕНЗЕНСКОЙ ОБЛАСТИ

# ИНДЕКСЫ ПОТРЕБИТЕЛЬСКИХ ЦЕН

в октябре 2024 года

# СОДЕРЖАНИЕ

Индексы потребительских цен на товары и услуги	3
Индексы цен на отдельные группы продовольственных товаров	6
Индексы цен на отдельные группы непродовольственных товаров	9
Индексы потребительских цен на отдельные группы услуг	12
Индексы потребительских цен на товары и услуги по регионам ПФО	15

1

**Индексы потребительских цен  
на товары и услуги**

# ИНДЕКСЫ ПОТРЕБИТЕЛЬСКИХ ЦЕН НА ТОВАРЫ И УСЛУГИ

октябрь 2024 г. в % к сентябрю 2024 г.

ПЕНЗАСТАТ

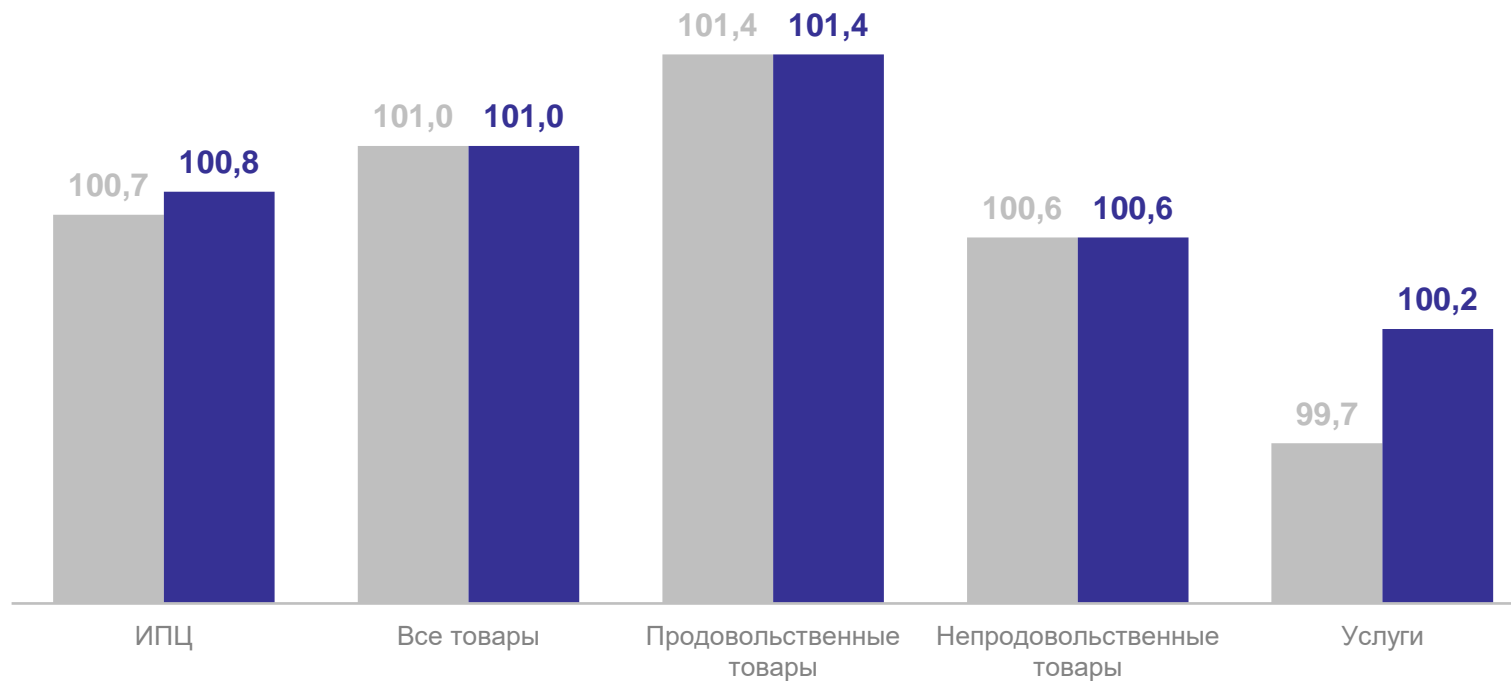
**ИПЦ** **100,8**

Все товары **101,0**

Продовольственные  
товары **101,4**

Непродовольственные  
товары **100,6**

Услуги **100,2**



● Октябрь 2023 г. в % к сентябрю 2023 г. ● Октябрь 2024 г. в % к сентябрю 2024 г.

# ИНДЕКСЫ ПОТРЕБИТЕЛЬСКИХ ЦЕН НА ТОВАРЫ И УСЛУГИ

октябрь 2024 г. в % к декабрю 2023 г.

ПЕНЗАСТАТ

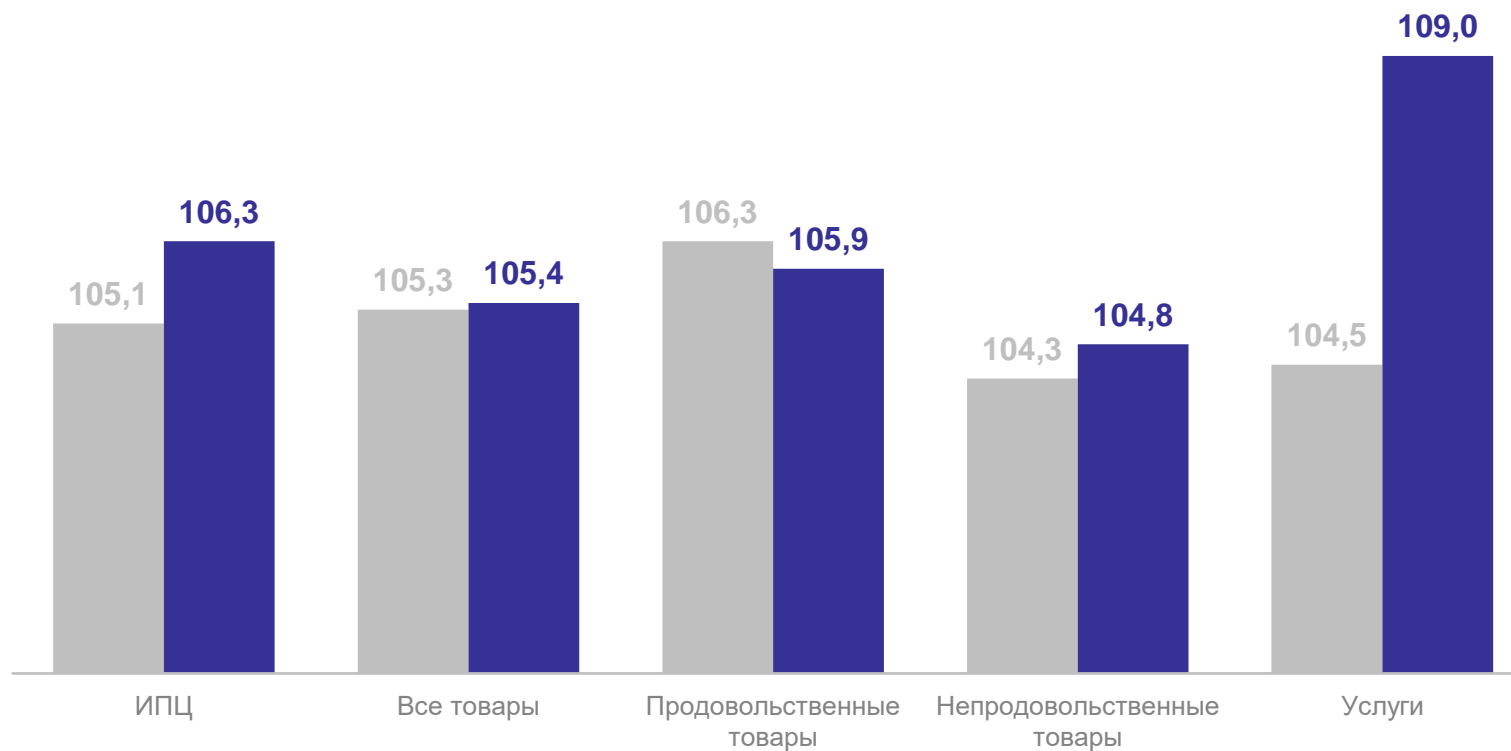
**ИПЦ** **106,3**

Все товары **105,4**

Продовольственные  
товары **105,9**

Непродовольственные  
товары **104,8**

Услуги **109,0**



● Октябрь 2023 г. в % к декабрю 2022 г.

● Октябрь 2024 г. в % к декабрю 2023 г.

# 2

## Индексы цен на отдельные группы продовольственных товаров

# ИНДЕКСЫ ПОТРЕБИТЕЛЬСКИХ ЦЕН НА ОТДЕЛЬНЫЕ ГРУППЫ ПРОДОВОЛЬСТВЕННЫХ ТОВАРОВ

октябрь 2024 г. в % к сентябрю 2024 г.

ПЕНЗАСТАТ

Яйца	105,0 ↑	Молоко и молочная продукция	102,5 ↑	Консервы овощные	99,3 ↓
Овощи	103,9 ↑	Фрукты и цитрусовые	101,5 ↑	Мясо птицы	99,2 ↓
Масло и жиры	103,9 ↑	Крупа и бобовые	101,5 ↑	Водка	99,1 ↓
Рыба и морепродукты	103,5 ↑	Макаронные изделия	101,1 ↑	Мука	98,9 ↓
Сыр	102,8 ↑	Хлеб и хлебобулочные изделия	100,2 ↑	Полуфабрикаты мясные	98,9 ↓

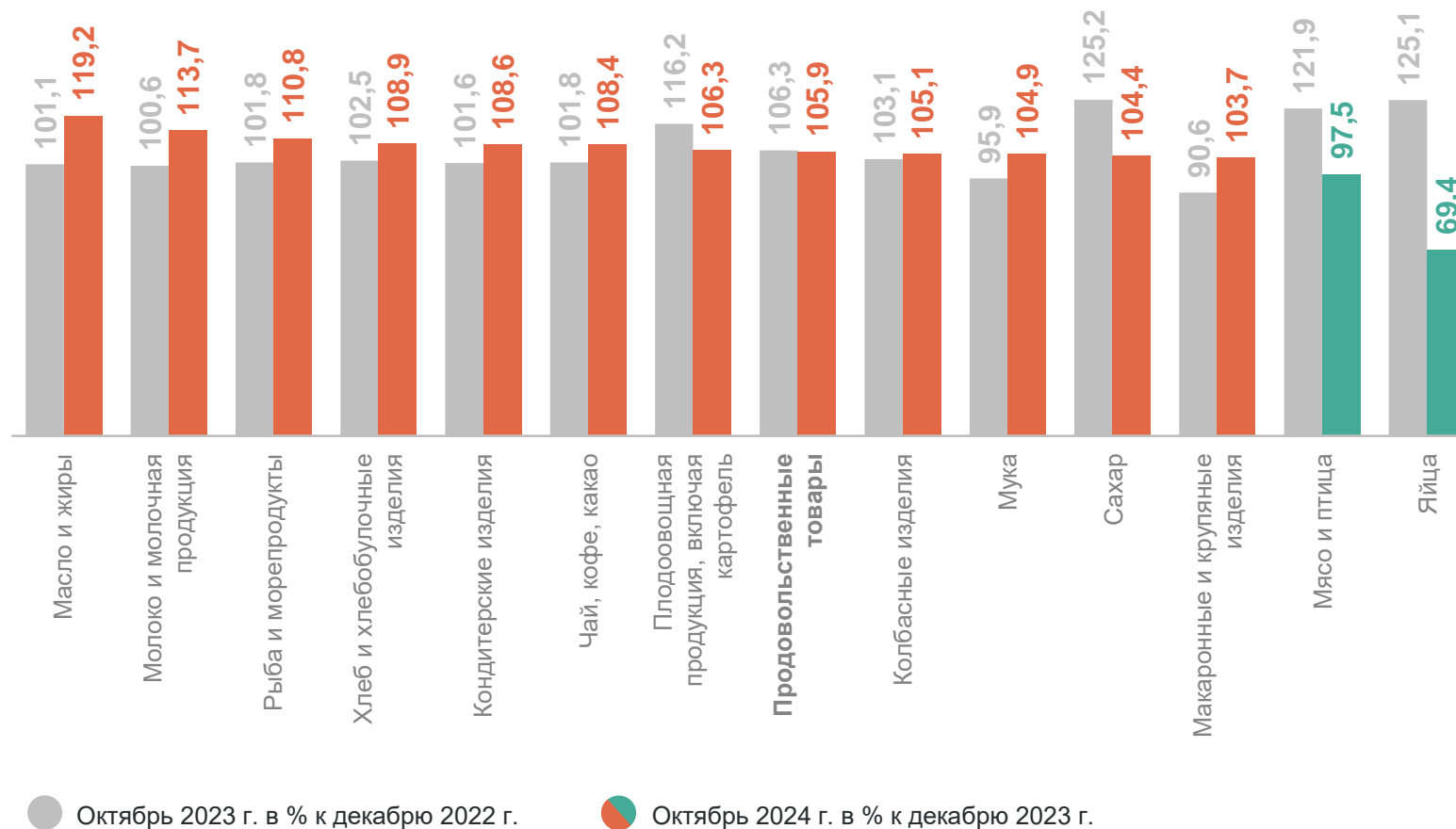
● Повышение

● Понижение

# ИНДЕКСЫ ПОТРЕБИТЕЛЬСКИХ ЦЕН НА ОТДЕЛЬНЫЕ ГРУППЫ ПРОДОВОЛЬСТВЕННЫХ ТОВАРОВ

октябрь 2024 г. в % к декабрю 2023 г.

ПЕНЗАСТАТ





# 3

## Индексы цен на отдельные группы непродовольственных товаров

# ИНДЕКСЫ ПОТРЕБИТЕЛЬСКИХ ЦЕН НА ОТДЕЛЬНЫЕ ГРУППЫ НЕПРОДОВОЛЬСТВЕННЫХ ТОВАРОВ

октябрь 2024 г. в % к сентябрю 2024 г.

ПЕНЗАСТАТ

Товары для животных	104,0 ↑	Топливо моторное	100,9 ↑	Легковые автомобили	99,7 ↓
Ювелирные изделия	102,9 ↑	Обувь кожаная, текстильная и комбинированная	100,6 ↑	Пиломатериалы	99,4 ↓
Телерадиотовары	102,1 ↑	Одежда	100,4 ↑	Средства связи	99,3 ↓
Медикаменты	101,6 ↑	Электротовары и другие бытовые приборы	100,3 ↑	Игрушки	99,3 ↓

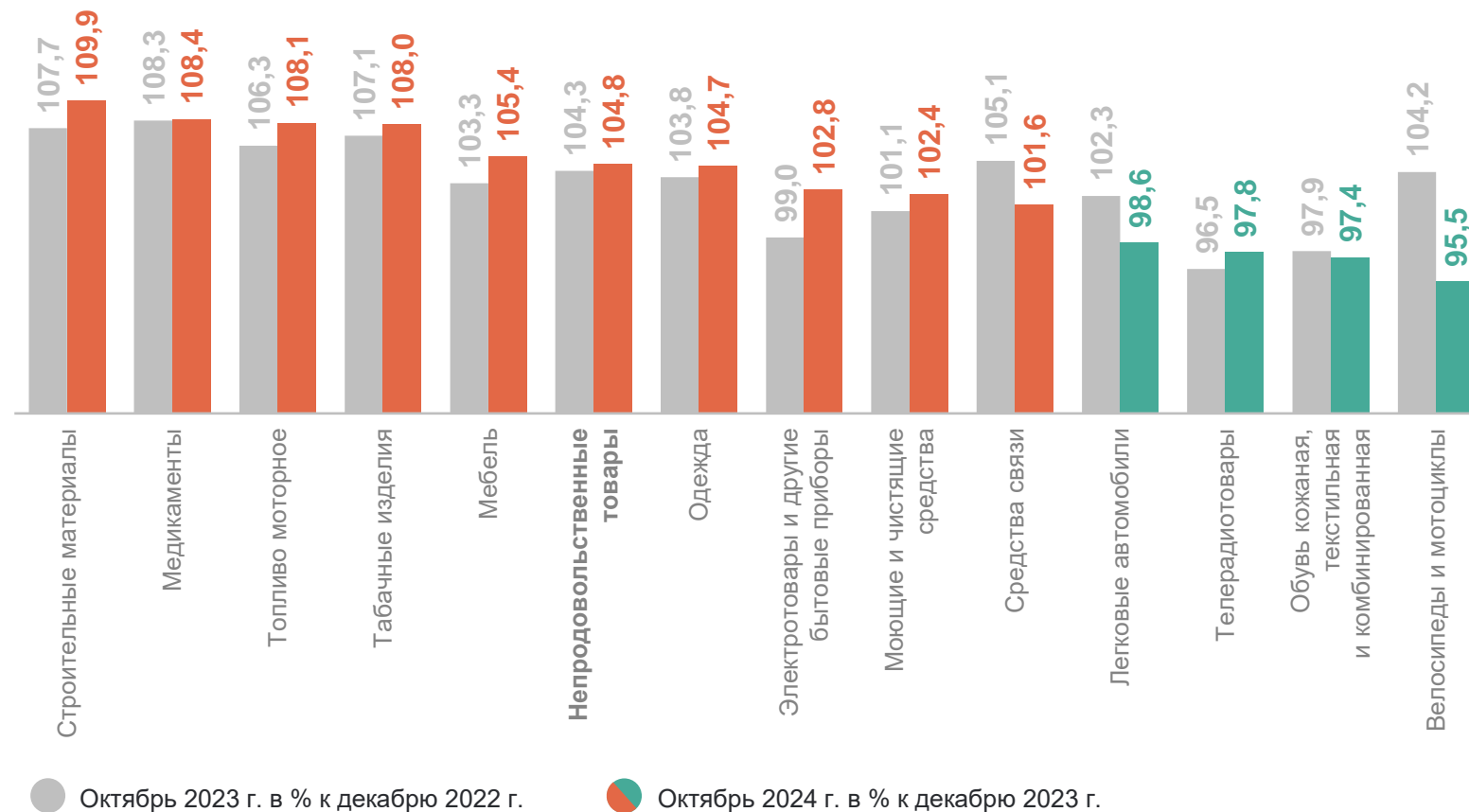
● Повышение

● Понижение

# ИНДЕКСЫ ПОТРЕБИТЕЛЬСКИХ ЦЕН НА ОТДЕЛЬНЫЕ ГРУППЫ НЕПРОДОВОЛЬСТВЕННЫХ ТОВАРОВ

октябрь 2024 г. в % к декабрю 2023 г.

ПЕНЗАСТАТ



# 4

## Индексы потребительских цен на отдельные группы услуг

# ИНДЕКСЫ ПОТРЕБИТЕЛЬСКИХ ЦЕН НА ОТДЕЛЬНЫЕ ГРУППЫ УСЛУГ

ПЕНЗАСТАТ

октябрь 2024 г. в % к сентябрю 2024 г.

Банков	114,2 ↑	Жилищные	101,2 ↑	Воздушного транспорта	99,6 ↓
Железнодорожного транспорта	104,3 ↑	Медицинские	101,1 ↑	Санаторно-оздоровительные	96,0 ↓
Почтовой связи	103,6 ↑	Образования	101,0 ↑	Зарубежного туризма	86,7 ↓
Бытовые	101,6 ↑	Организаций культуры	100,5 ↑	Экскурсионные	85,0 ↓

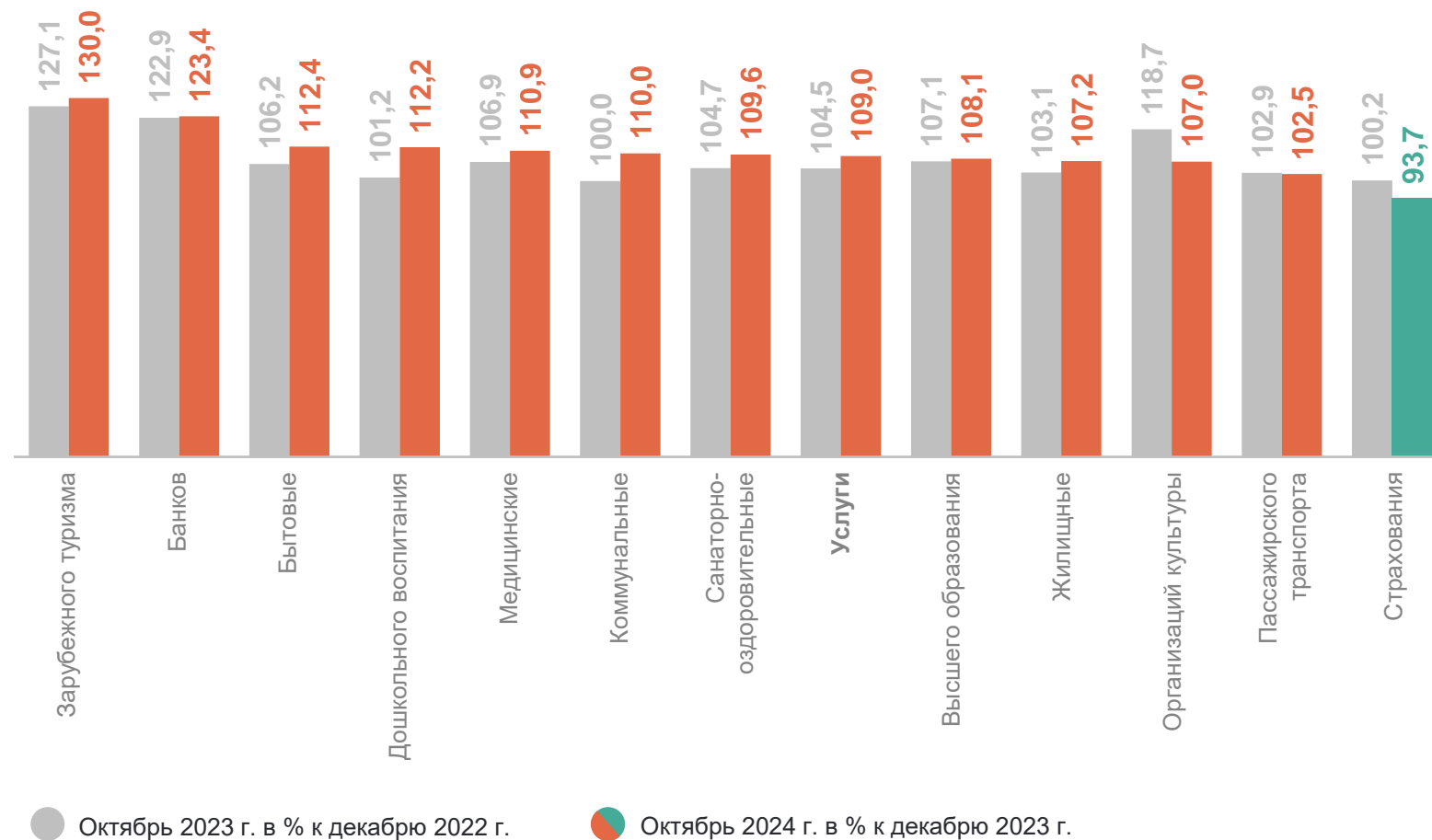
● Повышение

● Понижение

# ИНДЕКСЫ ПОТРЕБИТЕЛЬСКИХ ЦЕН НА ОТДЕЛЬНЫЕ ГРУППЫ УСЛУГ

ПЕНЗАСТАТ

октябрь 2024 г. в % к декабрю 2023 г.



5

Индексы потребительских цен  
на товары и услуги по регионам ПФО

# ИНДЕКСЫ ПОТРЕБИТЕЛЬСКИХ ЦЕН НА ТОВАРЫ И УСЛУГИ ПО РЕГИОНАМ ПРИВОЛЖСКОГО ФЕДЕРАЛЬНОГО ОКРУГА

октябрь 2024 г. в % к сентябрю 2024 г.

ПЕНЗАСТАТ



Индекс  
потребительских цен

**100,8**

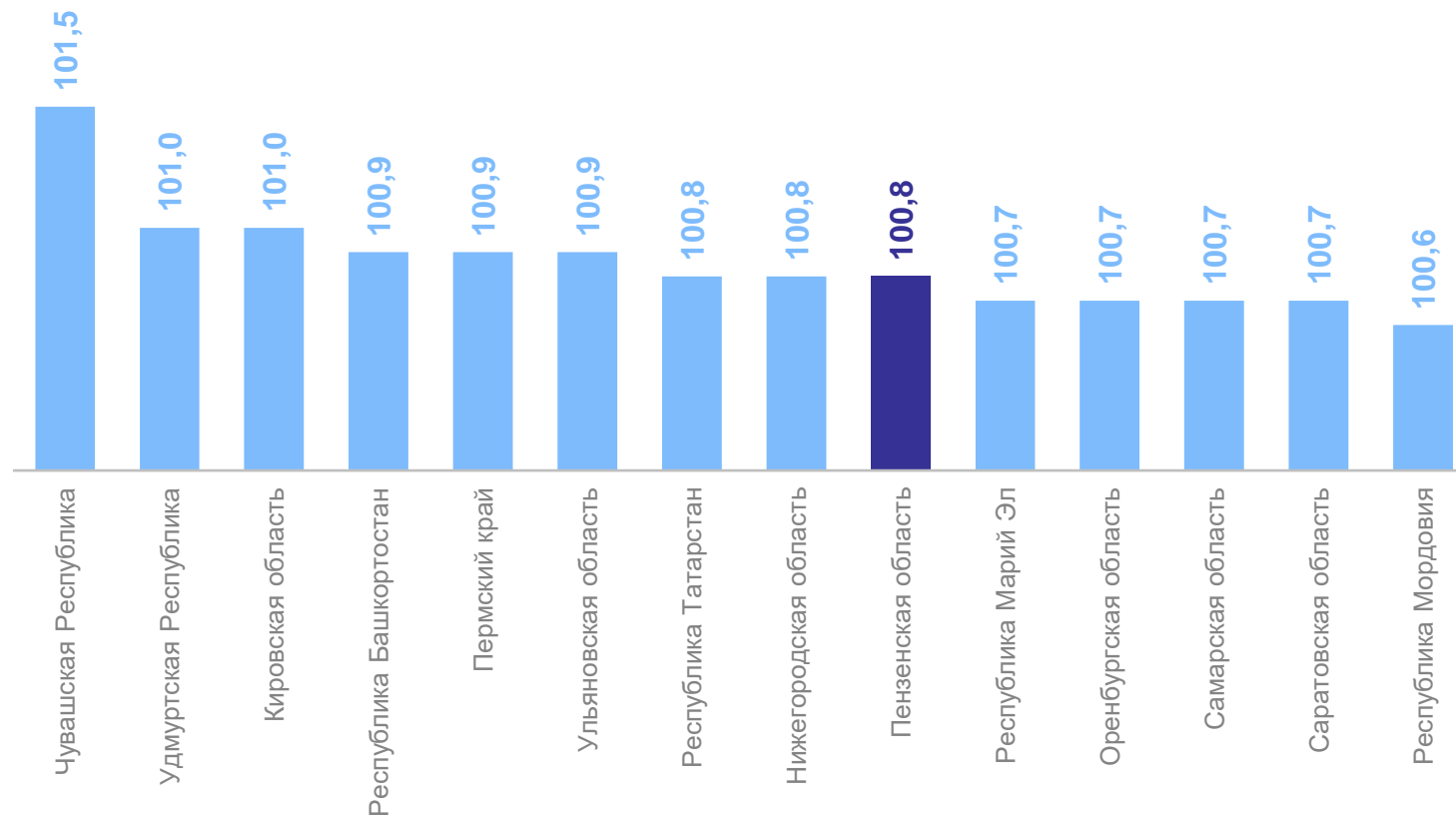
Российская Федерация

**100,8**

Приволжский  
федеральный округ

**100,8**

Пензенская область





# ИНДЕКСЫ ПОТРЕБИТЕЛЬСКИХ ЦЕН НА ТОВАРЫ И УСЛУГИ ПО РЕГИОНАМ ПРИВОЛЖСКОГО ФЕДЕРАЛЬНОГО ОКРУГА

ПЕНЗАСТАТ

октябрь 2024 г. в % к декабрю 2023 г.



Индекс  
потребительских цен

**106,6**

Российская Федерация

**106,3**

Приволжский  
федеральный округ

**106,3**

Пензенская область

